















INHALT

Einführung		5
	<i>Bonjour tout le monde!</i>	12
UNITÉ 1	À Marseille	15
Approches	Ils présentent leur ville	16
Séquence 1	Ils jouent de tous les instruments	20
Séquence 2	Les parents ne veulent pas devenir sourds	26
Séquence 3	Un problème et sa solution	32
UNITÉ 2	Où est passé Antonin?	41
Lecture	Où est passé Antonin? (Chapites I–IV)	42
UNITÉ 3	Les fêtes de fin d'année	60
Approches	C'est bientôt Noël!	61
Séquence 1	Les Têtes Vertes réfléchissent	64
Séquence 2	Le journal d'Alice	72
Séquence 3	Le plus beau soir de ma vie	78
BILAN 1		88
UNITÉ 4	Voyage au Québec	90
Approches	Qu'est-ce que vous savez sur le Québec?	91
Séquence 1	Les projets d'avenir de la famille Marin	94
Séquence 2	À Montréal	102
Séquence 3	Le blog de Liak	110
UNITÉ 5	En Provence	123
Approches	Images de la Provence	124
Séquence 1	Elle s'est levée du pied gauche	130
Séquence 2	La descente de la Sorgue	137
Séquence 3	La dernière soirée	144
BILAN 2		155
UNITÉ 6	Tous les chemins mènent à Paris	156
Approches	Paris et la France	157
Séquence 1	Dans le TGV	161
Séquence 2	La banlieue, c'est quoi?	168
Séquence 3	À Belleville	173

	ANNEXE <i>Fiches de travail</i>	183
	ANNEXE <i>Liste alphabétique</i>	203
	ANNEXE <i>Hörtexte im Carnet d'activités (Transkription)</i>	214
	ANNEXE <i>Lösungen der offenen Übungen im Carnet d'activités</i>	221
	ANNEXE <i>Lösungen der Übungen in den Méthodes</i>	237

Verwendete Abkürzungen und Symbole

SB	Schülerbuch	 	Binnendifferenzierende Übungen zum selben Thema stehen zur Auswahl
GH	Grammatikheft		leichtere Übung
HRU	Handreichungen für den Unterricht der Lehrer / die Lehrerin		schwerere Übung
L	die Schülerinnen und Schüler	F 1	An dieser Stelle kann Folie 1 eingesetzt werden.
S1	erste/r Schüler/in	FDT 1	An dieser Stelle kann <i>Fiche de travail 1</i> eingesetzt werden (s. HRU, S. 183 ff.).
S2	zweite/r Schüler/in		Diese Übung ist unumgänglich.
EA	Einzelarbeit		landeskundliche Informationen
PA	Partnerarbeit		Hinweise zu sprachlichen Phänomenen
GA	Gruppenarbeit		Methodentraining
UG	Unterrichtsgespräch		
HA	Hausaufgabe		
HV	Hörverstehen		
 14	Hörtext auf der CD (z. B. CD 1, Track 14)		